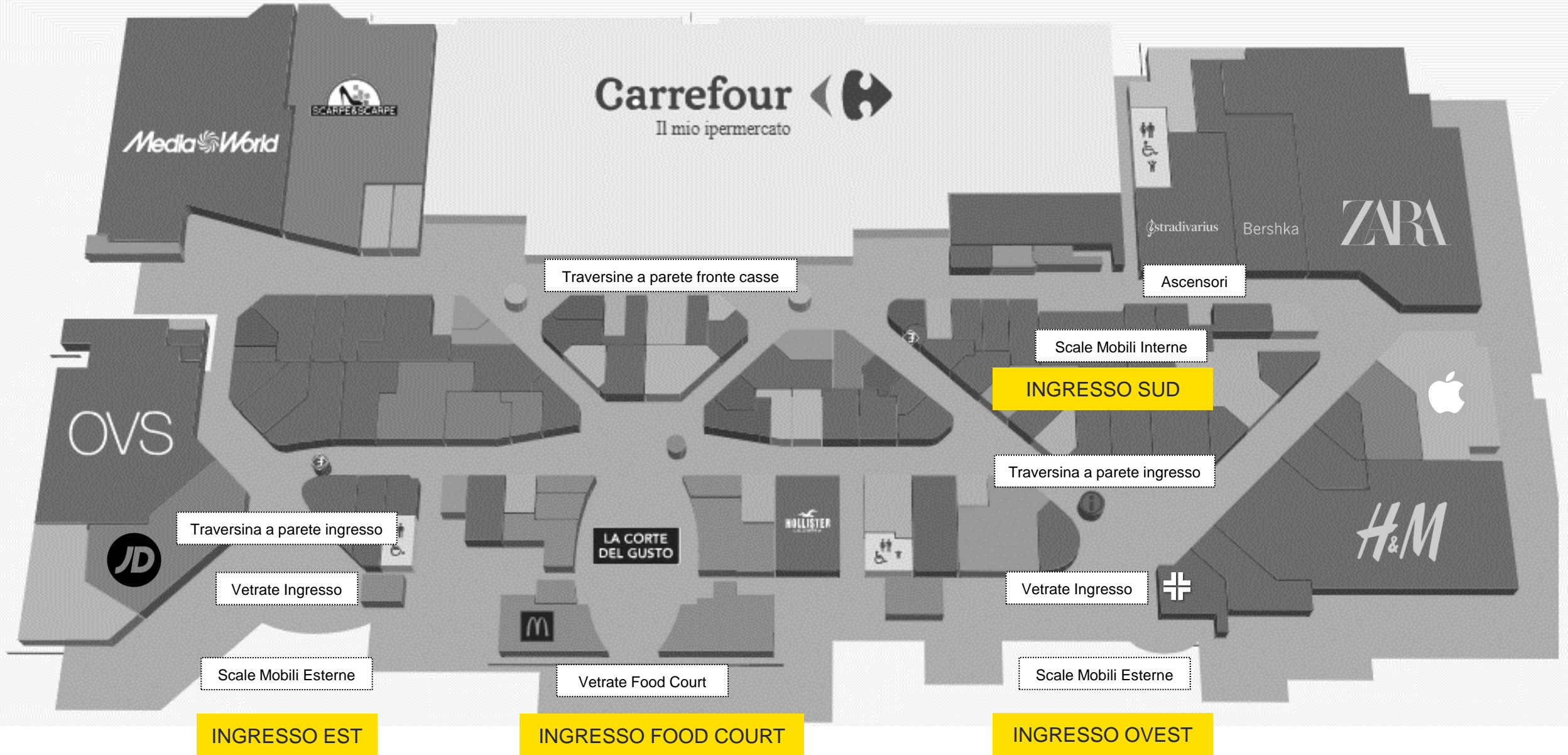


STRUMENTI DI COMUNICAZIONE INTERNA

Mall Domination

carosello

Mappa spazi



Scale mobili

Ingresso Ovest (Lato farmacia)



CARATTERISTICHE

Scale mobili esterne; n. 5 facciate brandizzabili



DIMENSIONI


Base: 1.935 cm
Altezza: 72 cm



MATERIALE

Adesivo in vinile coprente removibile

Ingresso Est (Lato JD)



CARATTERISTICHE

Scale mobili esterne; n. 5 facciate brandizzabili



DIMENSIONI


Base: 1.935 cm
Altezza: 72 cm



MATERIALE

Adesivo in vinile coprente removibile

Ingresso sud (Lato Apple)



CARATTERISTICHE

Scale mobili interne; n. 4 facciate brandizzabili



DIMENSIONI

Base: 2.150 cm
Altezza: 72 cm




MATERIALE

Adesivo in vinile coprente removibile

Vetrata Ingressi

Ingresso Ovest (Lato farmacia)



CARATTERISTICHE

Vetrata esterne; n. 2 facciate brandizzabili



DIMENSIONI

Facciata sx: 630 cm x 257 cm
Facciata dx: 677 cm x 257 cm



MATERIALE

Adesivo in vinile coprente removibile

Ingresso Est (Lato JD)



CARATTERISTICHE

Vetrata esterne; n. 2 facciate brandizzabili



DIMENSIONI

Facciata sx: 788,5 cm x 260 cm
Facciata dx: 788,5 cm x 260 cm



MATERIALE

Adesivo in vinile coprente removibile

Ingresso Food Court



CARATTERISTICHE

Vetrata interne e esterne; n. 4 facciate brandizzabili



DIMENSIONI

Base: 135 cm
Altezza: 235 cm



MATERIALE

Adesivo in vinile easy dot removibile

Traversine a parete

Ingresso Ovest (Lato farmacia)



CARATTERISTICHE

Parete interna con struttura a telaio personalizzabile



DIMENSIONI

Base: 950 cm
Altezza: 200 cm



MATERIALE

Telo con bordi gommati

Ingresso Est (Lato JD)



CARATTERISTICHE

Parete interna con struttura a telaio personalizzabile



DIMENSIONI


Base: 1.480 cm
Altezza: 290 cm



MATERIALE

Telo con bordi gommati

Fronte case Ipermercato



CARATTERISTICHE

Coppia di travi con struttura a telaio; n. 4 facciate personalizzabili



DIMENSIONI

Base: 300 cm
Altezza: 120 cm



MATERIALE

Telo con bordi gommati

Ascensori

Ingresso Sud (fronte Stradivarius)



CARATTERISTICHE

n. 2 ascensori interni; n. 8 facciate personalizzabili (n. 4 piano interrato e n. 4 piano galleria)



DIMENSIONI

Altezza 206 cm

Ascensore sinistra: anta sx larghezza 71 cm – anta dx larghezza 69 cm

Ascensore destra: anta sx larghezza 69 cm – anta dx larghezza 71 cm



MATERIALE

Adesivo in vinile coprente removibile



PER INFORMAZIONI SU LISTINO E DISPONIBILITÀ CONTATTARE:

Alessia De Leo
Shopping Centre Assistant
email: Alessia.Deleo@savills.it; info@centrocarosello.it
Tel.: 02 9251501